



ФЕДЕРАЛЬНАЯ СЛУЖБА  
ГОСУДАРСТВЕННОЙ СТАТИСТИКИ

# Промышленное производство в Алтайском крае

Алтайкрайстат

январь-ноябрь 2023 года

- 01 ОБЪЕМ ОТГРУЖЕННЫХ ТОВАРОВ, ВЫПОЛНЕННЫХ РАБОТ И УСЛУГ СОБСТВЕННЫМИ СИЛАМИ
- 02 ИНДЕКСЫ ПРОИЗВОДСТВА
- 03 ДОБЫЧА ПОЛЕЗНЫХ ИСКОПАЕМЫХ
- 04 ОБРАБАТЫВАЮЩИЕ ПРОИЗВОДСТВА
- 05 ОБЕСПЕЧЕНИЕ ЭЛЕКТРИЧЕСКОЙ ЭНЕРГИЕЙ, ГАЗОМ И ПАРОМ; КОНДИЦИОНИРОВАНИЕ ВОЗДУХА
- 06 ВОДОСНАБЖЕНИЕ; ВОДООТВЕДЕНИЕ, ОРГАНИЗАЦИЯ СБОРА И УТИЛИЗАЦИИ ОТХОДОВ, ДЕЯТЕЛЬНОСТЬ ПО ЛИКВИДАЦИИ ЗАГРЯЗНЕНИЙ





# ОБЪЕМ ОТГРУЖЕННЫХ ТОВАРОВ СОБСТВЕННОГО ПРОИЗВОДСТВА, ВЫПОЛНЕННЫХ РАБОТ И УСЛУГ СОБСТВЕННЫМИ СИЛАМИ

январь-ноябрь 2023 г., млн рублей



**600 202,1** **104,5%**

ПРОМЫШЛЕННОСТЬ

к январю-ноябрю 2022 г.



**527 707,9** **104,0%**

Обрабатывающие производства

к январю-ноябрю 2022 г.



**47 809,3** **112,9%**

Обеспечение электрической энергией, газом и паром; кондиционирование воздуха

к январю-ноябрю 2022 г.



**14 631,1** **118,5%**

Водоснабжение; водоотведение, организация сбора и утилизации отходов, деятельность по ликвидации загрязнений

к январю-ноябрю 2022 г.



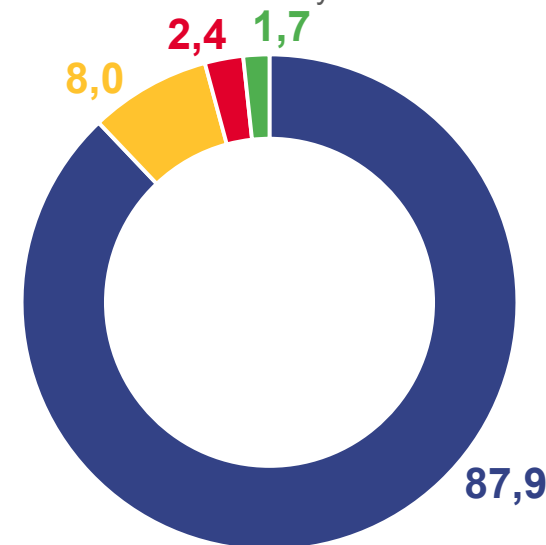
**10 053,8** **84,5%**

Добыча полезных ископаемых

к январю-ноябрю 2022 г.

СТРУКТУРА ОБЪЕМА ОТГРУЖЕННЫХ ТОВАРОВ СОБСТВЕННОГО ПРОИЗВОДСТВА, ВЫПОЛНЕННЫХ РАБОТ И УСЛУГ СОБСТВЕННЫМИ СИЛАМИ

в % к итогу



- Добыча полезных ископаемых
- Обрабатывающие производства
- Обеспечение электрической энергией, газом и паром, кондиционирование воздуха
- Водоснабжение; водоотведение, организация сбора и утилизации отходов, деятельность по ликвидации загрязнений





# ИНДЕКСЫ ПРОИЗВОДСТВА

январь-ноябрь 2023 г., %



106,6

ИНДЕКС ПРОМЫШЛЕННОГО ПРОИЗВОДСТВА



107,6

Обрабатывающие производства



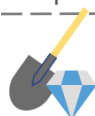
100,8

Водоснабжение; водоотведение, организация сбора и утилизации отходов, деятельность по ликвидации загрязнений



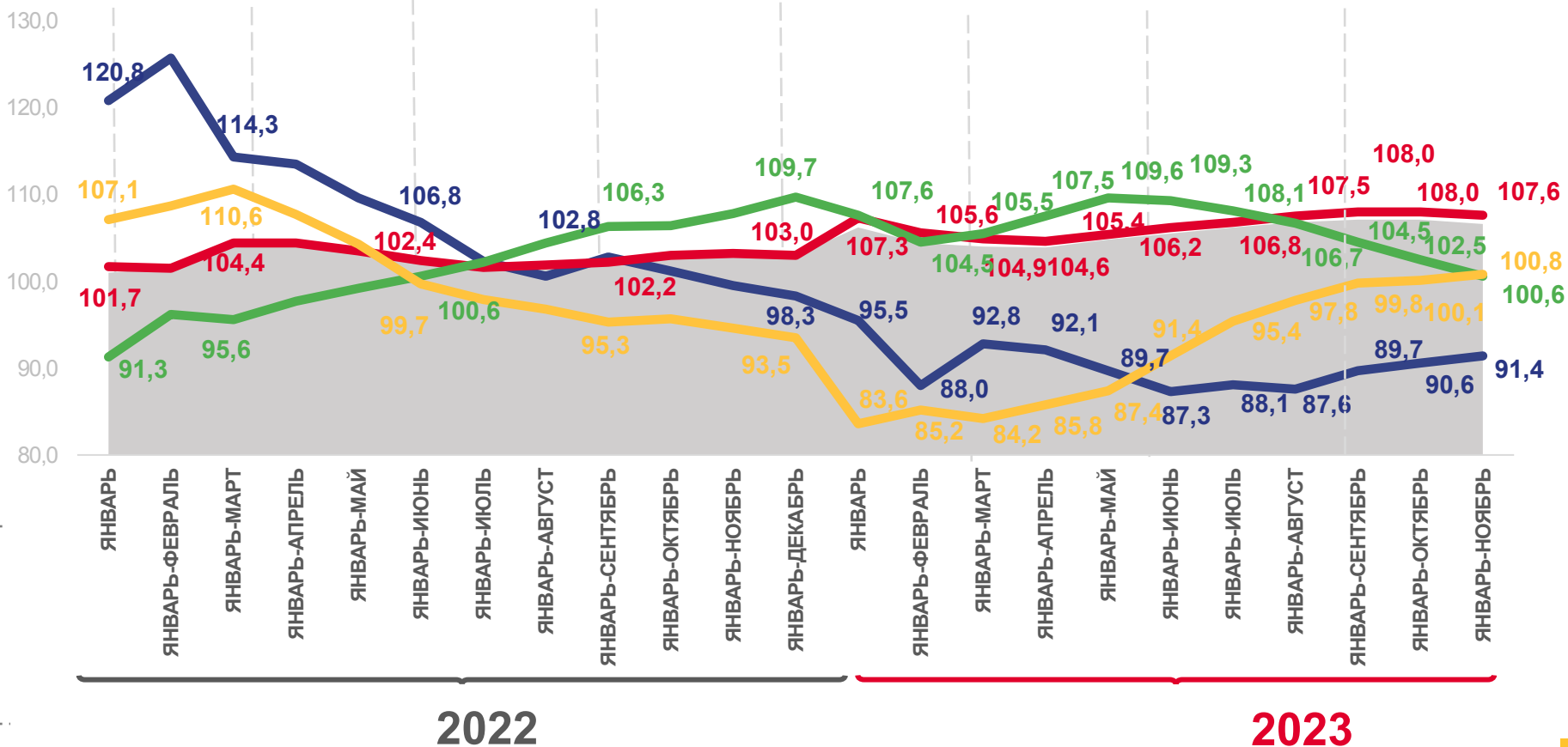
100,6

Обеспечение электрической энергией, газом и паром; кондиционирование воздуха



91,4

Добыча полезных ископаемых



Индекс промышленного производства



Обеспечение электрической энергией, газом и паром, кондиционирование воздуха



Добыча полезных ископаемых



Обрабатывающие производства



Водоснабжение; водоотведение, организация сбора и утилизации отходов, деятельность по ликвидации загрязнений





# ИНДЕКСЫ ПРОМЫШЛЕННОГО ПРОИЗВОДСТВА ПО РЕГИОНАМ СФО

январь-ноябрь 2023 г., %



103,6

Российская Федерация



106,6

Алтайский край



99,5

Сибирский федеральный округ

107,2%

Новосибирская область

106,6%

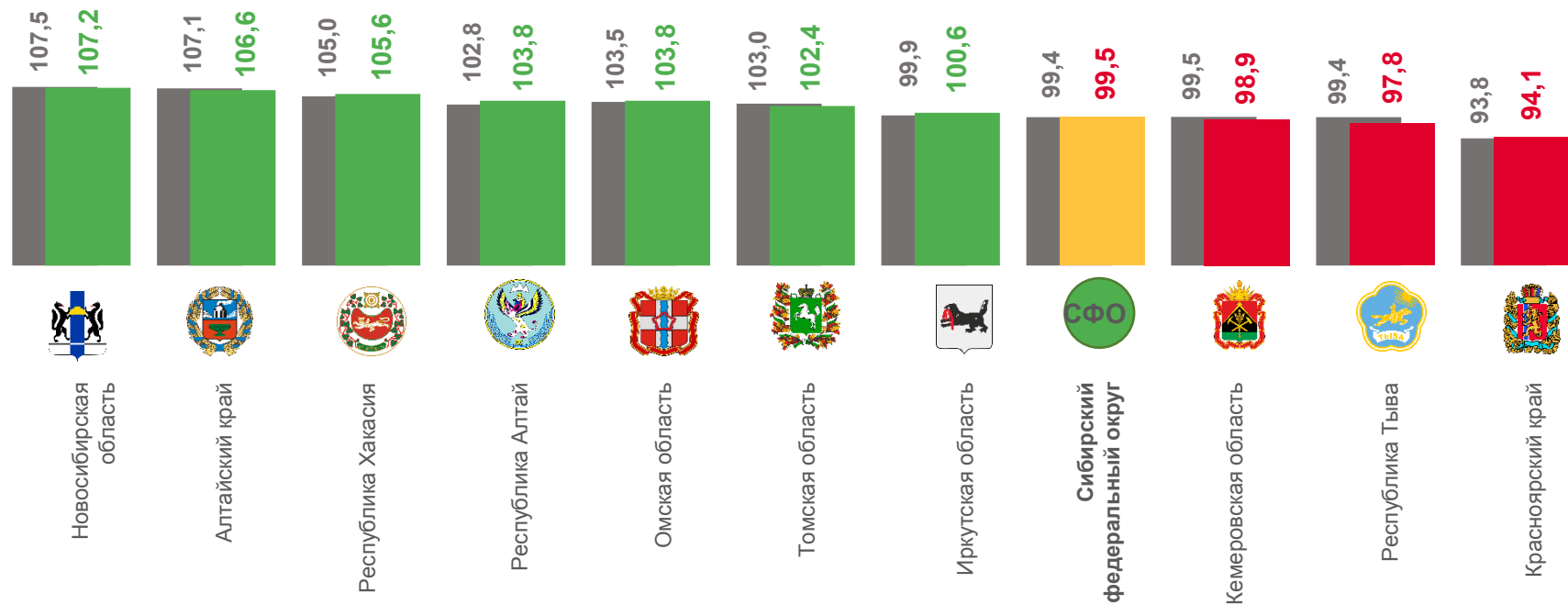
Алтайский край

97,8%

Республика Тыва

94,1%

Красноярский край



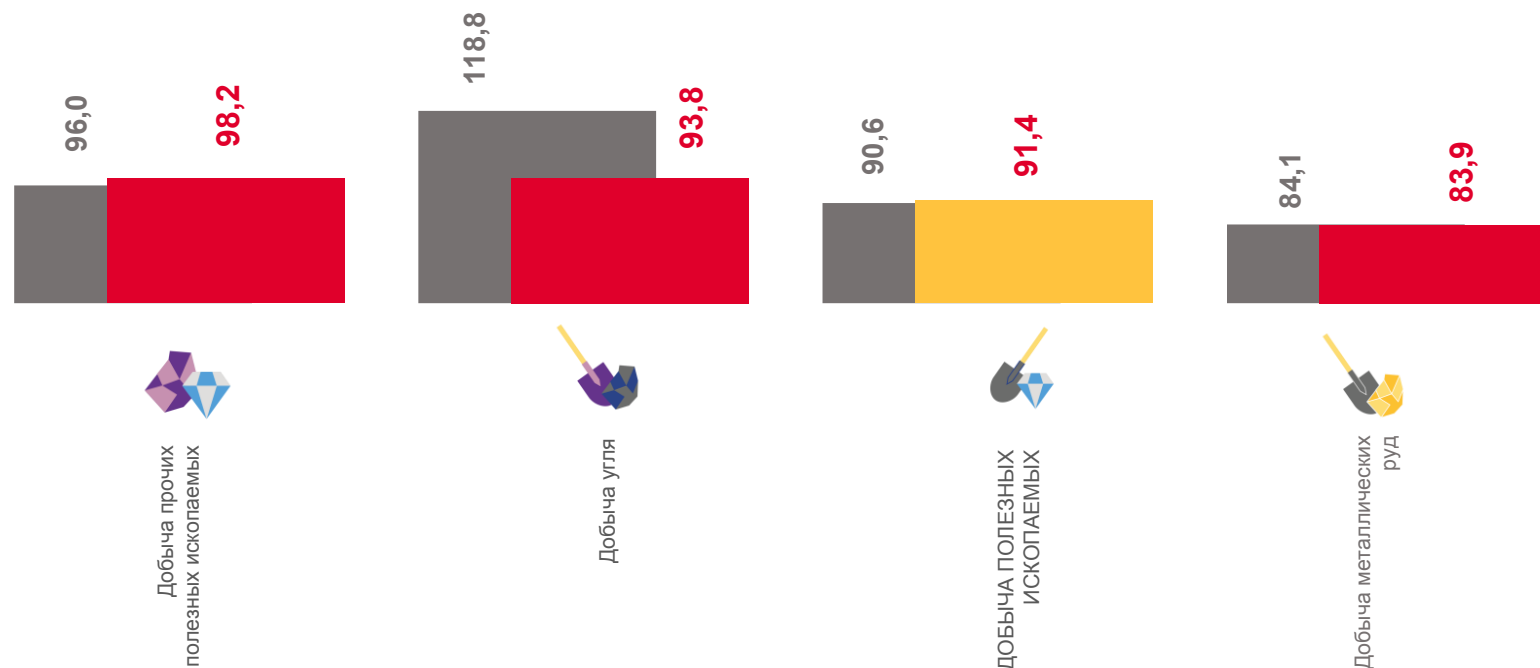

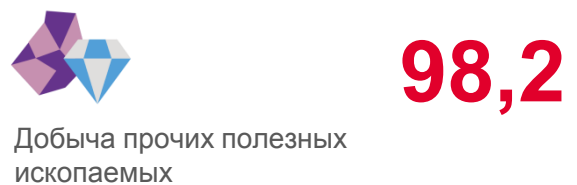
■ Январь-октябрь 2023 г. в % к январю-октябрю 2022 г. ■ Январь-ноябрь 2023 г. в % к январю-ноябрю 2022 г.





# ИНДЕКСЫ ПРОИЗВОДСТВА ПО ДОБЫЧЕ ПОЛЕЗНЫХ ИСКОПАЕМЫХ

январь-ноябрь 2023 г., %



■ Январь-октябрь 2023 г. в % к январю-октябрю 2022 г. ■ Январь-ноябрь 2023 г. в % к январю-ноябрю 2022 г.





## ДОБЫЧА ОТДЕЛЬНЫХ ВИДОВ ПОЛЕЗНЫХ ИСКОПАЕМЫХ

январь-ноябрь 2023 г. в % к январю-ноябрю 2022 г.



Гранулы каменные, крошка и порошок



**в 1,5 р.**



Гравий



**31,6 %**



Пески природные



**19,5%**



Щебень



**4,6%**



Уголь бурый рядовой (лигнит)



**6,2%**



Смеси песчано-гравийные



**20,9%**





# ИНДЕКСЫ ПРОИЗВОДСТВА ПО ОБРАБАТЫВАЮЩИМ ПРОИЗВОДСТВАМ

январь-ноябрь 2023 г., %



**144,0%**

Производство автотранспортных средств, прицепов и полуприцепов



**124,8%**

Производство мебели



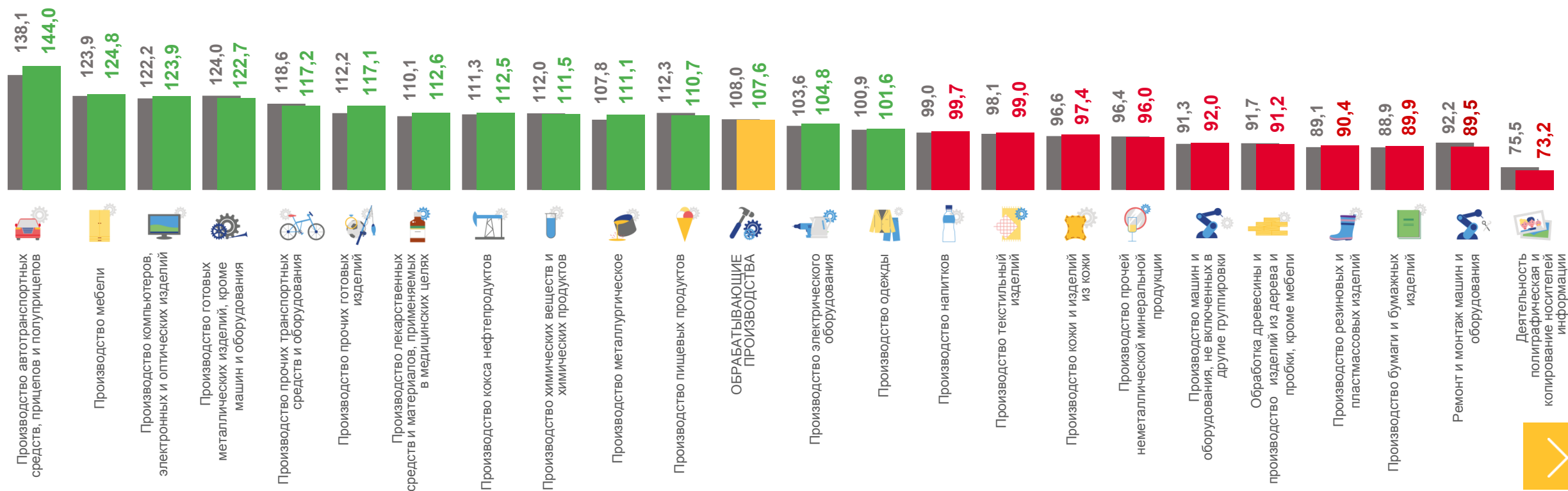
**89,5%**

Ремонт и монтаж машин и оборудования



**73,2%**

Деятельность полиграфическая и копирование носителей информации



■ Январь-октябрь 2023 г. в % к январю-октябрю 2022 г.

■ Январь-ноябрь 2023 г. в % к январю-ноябрю 2022 г.



# ПРОИЗВОДСТВО ОТДЕЛЬНЫХ ВИДОВ ПРОДУКЦИИ ОБРАБАТЫВАЮЩИХ ПРОИЗВОДСТВ

январь-ноябрь 2023 г. в % к январю-ноябрю 2022 г.



Вагоны грузовые крытые

▲ **в 5,9 р.**



Масло рапсовое и его фракции  
нерафинированные

▲ **43,2%**



Масло подсолнечное и его  
фракции нерафинированные

▲ **41,6%**



Добавки биологически активные  
к пище

▲ **18,6%**



Сахар белый свекловичный  
в твердом состоянии без  
вкусоароматических или красящих  
добавок

▲ **8,3%**



Кокс и полукокс из каменного угля

▲ **12,5%**



Культиваторы

▲ **6,2%**



Материалы лакокрасочные и  
аналогичные для нанесения  
покрытий прочие; краски  
художественные и  
полиграфические

▼ **9,3%**



Изделия деревянные  
строительные и столярные, не  
включенные в другие  
группировки

▼ **13,4%**



Сталь нелегированная в слитках  
или в прочих первичных формах  
и полуфабрикаты из  
нелегированной стали

▼ **23,0 %**



Станки  
деревообрабатывающие

▼ **в 1,3 р.**




Шины и покрышки  
пневматические для  
сельскохозяйственных машин;  
шины и покрышки  
пневматические прочие новые

▼ **в 1,6 р.**

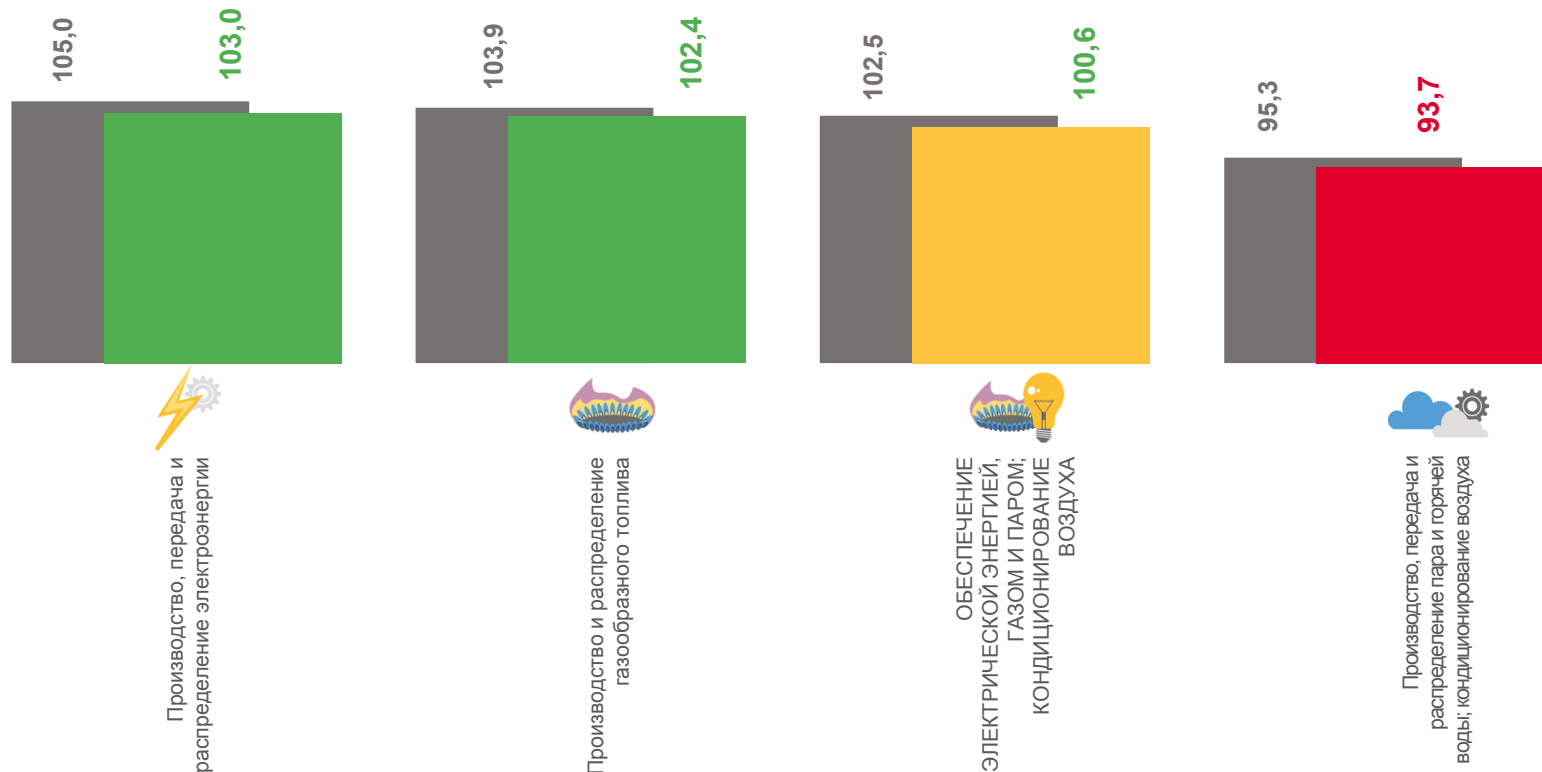
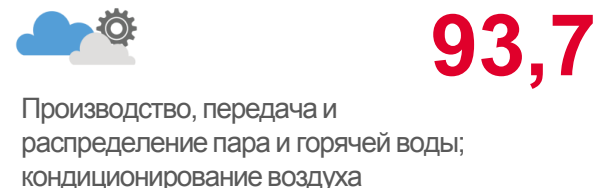
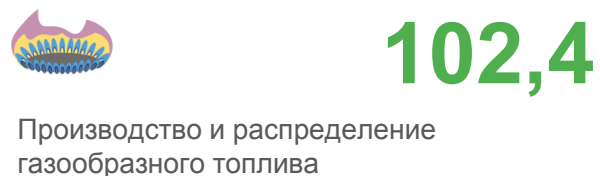
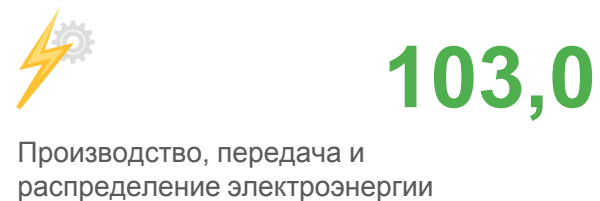







# ИНДЕКСЫ ПРОИЗВОДСТВА ПО ОБЕСПЕЧЕНИЮ ЭНЕРГИЕЙ, ГАЗОМ И ПАРОМ; КОНДИЦИОНИРОВАНИЮ ВОЗДУХА

январь-ноябрь 2023 г., %



■ Январь-октябрь 2023 г. в % к январю-октябрю 2022 г.

■ Январь-ноябрь 2023 г. в % к январю-ноябрю 2022 г.





# ПРОИЗВОДСТВО ЭЛЕКТРО- И ТЕПЛОЭНЕРГИИ

январь-ноябрь 2023 г. в % к январю-ноябрю 2022 г.



Электроэнергия



**103,0%**



Пар и горячая вода



**95,5%**



Электроэнергия, произведенная электростанциями общего назначения



**103,1%**



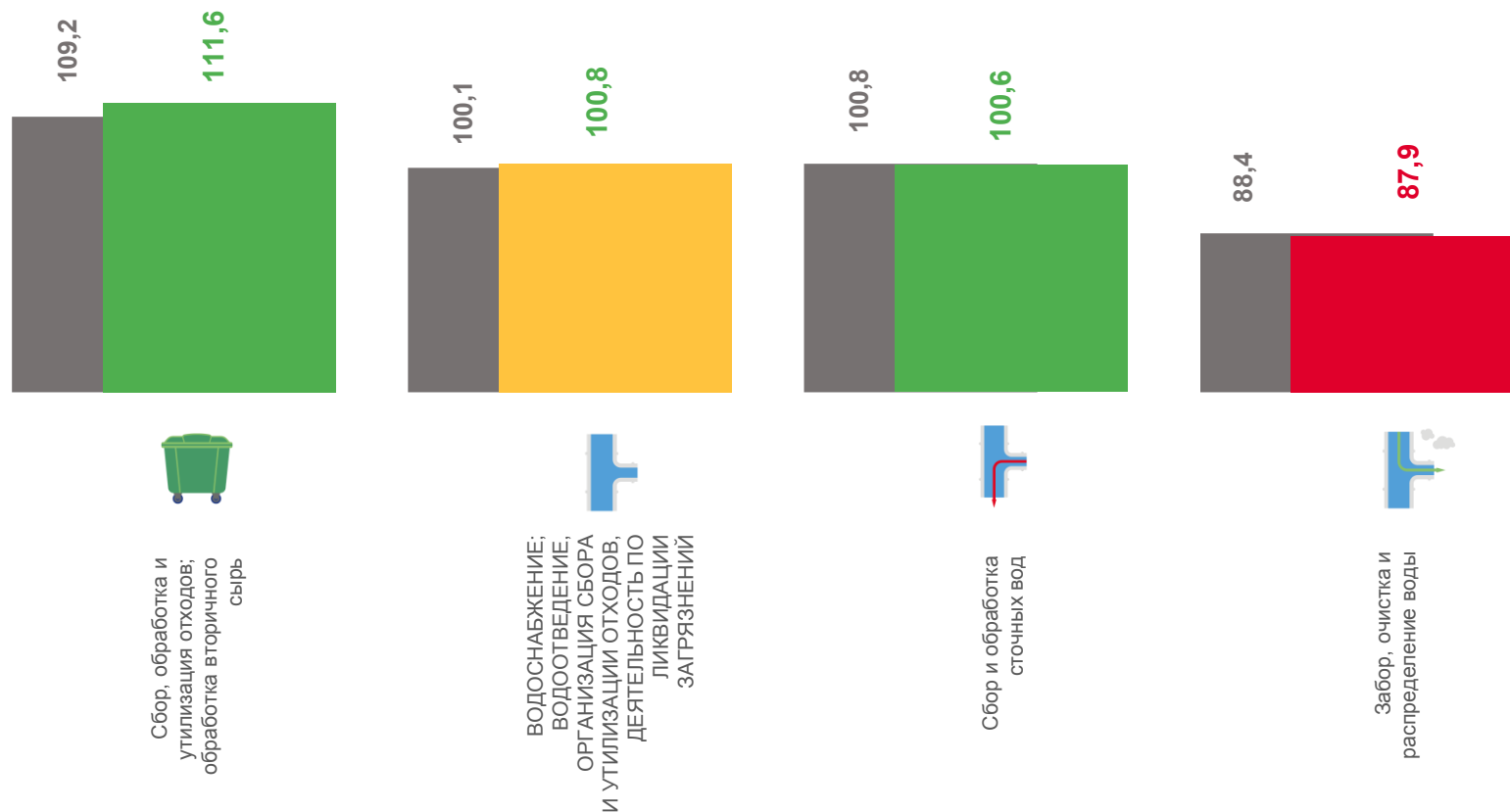
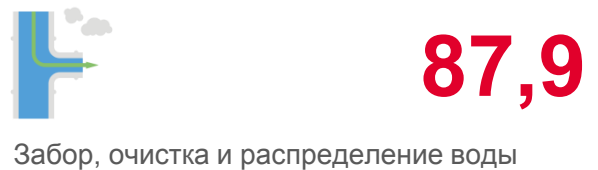


Энергия тепловая, отпущенная промышленными утилизационными установками



**116,5%**

# ИНДЕКСЫ ПРОИЗВОДСТВА ПО ВОДОСНАБЖЕНИЮ; ВОДООТВЕДЕНИЮ, ОРГАНИЗАЦИИ СБОРА И УТИЛИЗАЦИИ ОТХОДОВ, ДЕЯТЕЛЬНОСТИ ПО ЛИКВИДАЦИИ ЗАГРЯЗНЕНИЙ

январь-ноябрь 2023 г., %



■ Январь-октябрь 2023 г. в % к январю-октябрю 2022 г.

■ Январь-ноябрь 2023 г. в % к январю-ноябрю 2022 г.

